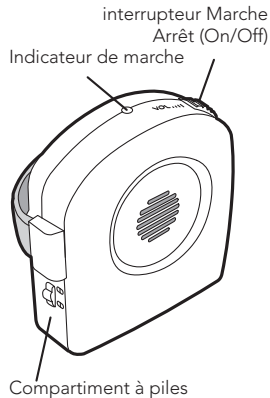
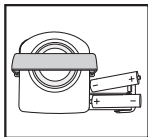


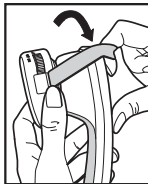
Spécifications



Installation des piles

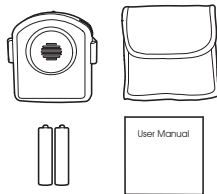


Attachement au- tour du combiné



Contenu du paquet

1. PA-30
2. Leatherette Pouch
3. 2 "AAA" Battery
4. Owners Manual



Conseil d'usage

1. Si vous portez une prothèse auditive, activer la position «T» pour éliminer les bruits de fond.
2. Si il y a un grincement statique (bruit strident), vérifier et ajuster la position de l'amplificateur sur le combiné pour un meilleur résultat.
3. Si le grincement persiste, baisser le volume.

SERENE®

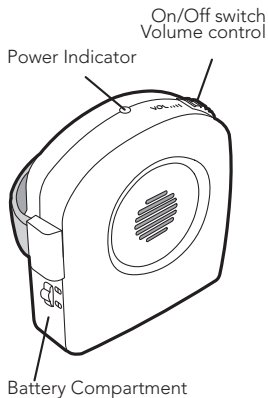


Portable Telephone Amplifier
Amplificateur portatif pour téléphone

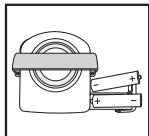
PA 30

User Manual
Manuel de l'utilisateur

Features



Battery installation

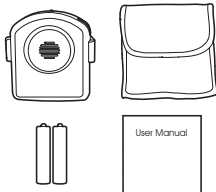


Strapping onto the handset



Package Contents

1. PA-30
2. Leatherette Pouch
3. 2 "AAA" Battery
4. Owners Manual



Operation Tips

1. If you are wearing a t-coil hearing aid, turn it to "T"; this will eliminate back ground noise.
2. If there is "squealing", check and adjust the position of the amplifier on the handset for better fitting.
3. If "squealing" persists, turn the volume lower.

Warranty

This amplifier comes with a six-month limited warranty against defective workmanship or materials. Serene Innovations will either repair or replace any defective unit (except batteries which are not included in this warranty) within six months from the date of purchase. Proof of purchase is required. Please go to www.sereneinnovations.com for more detailed information.

Garantie

Cet amplificateur vient avec une garantie limitée de 6 mois sur les pièces et main-d'œuvre. Serene Innovations réparera ou remplacera toute unité défectueuse (excluant les piles qui ne sont pas couvertes par la garantie) pendant 6 mois à partir de la date d'achat. Une preuve d'achat est requise. Pour plus d'information, veuillez visiter www.sereneinnovations.com.



13421 Pumice St. Norwalk, CA 90650
Tel: 562.407.5400 Fax: 562.407.541